

Neye ihtiyacınız var?

- İnternet bağlantısı olan cep telefonu
- Kayıt yazısı (Kare-Kod)
- Online Bankacılık için (ilk) erişim verileri

Hizmet Telefonu

0234 611-0

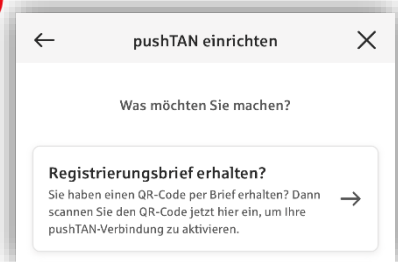
(Pazartesi- Cuma günleri saat 8 – 20)

1 pushTAN uygulamasını **Google Play Store (Android)** veya **App Store (Apple iOS)** üzerinden indiriniz.



2 Uygulamayı açınız ve şu tuşa tıklayınız **Jetzt einrichten**

3 „Registrierungsbrief erhalten?“ seçeneğini seçiniz.



4 Tarif edildiği şekilde bir şifre belirleyiniz ve aynı şifreyi tekrar girerek onaylayınız.

5 Kamera erişimine izin veriniz ve kayıt yazısındaki karekodu okutunuz.
Kullanıcı adınızı (Anmeldename) ve Açılış PIN (Eröffnungs-PIN) kodunu giriniz.



6 Kendinize bir **Online Bankacılık PIN kodu** oluşturunuz.

Önemli detay:

Bu şifre, bankacılık uygulamasını açmaya yarayan şifreniz değildir.

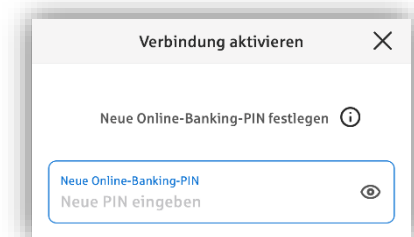
Buraya lütfen 5 ila 38 hane arasında bir PIN kodu giriniz.

PIN için izin verilen karakterler:

- A 'dan Z'de büyük ve küçük harfler,
- 0 ila 9 arası rakamlar ve aşağıdaki
- özel karakterler ä ö ü Ä Ö, Ü ß ! \$ % & / () = ? + # , . - :

İzin verilmeyenler:

- 12345 veya 55555 gibi basit kombinasyonlar
- Kullanıcı adı (Anmeldename) ile veya Legitimations-ID ya da bunun bazı kısımları ile aynı veya benzer içerikler



Arka sayfaya bakınız

7 Şimdi **Sparkasse** bankacılık uygulamasını **Google Play Store (Android)** veya **App Store (Apple iOS)** üzerinden indiriniz.



8 Uygulamayı açınız ve şu tuşa tıklayınız

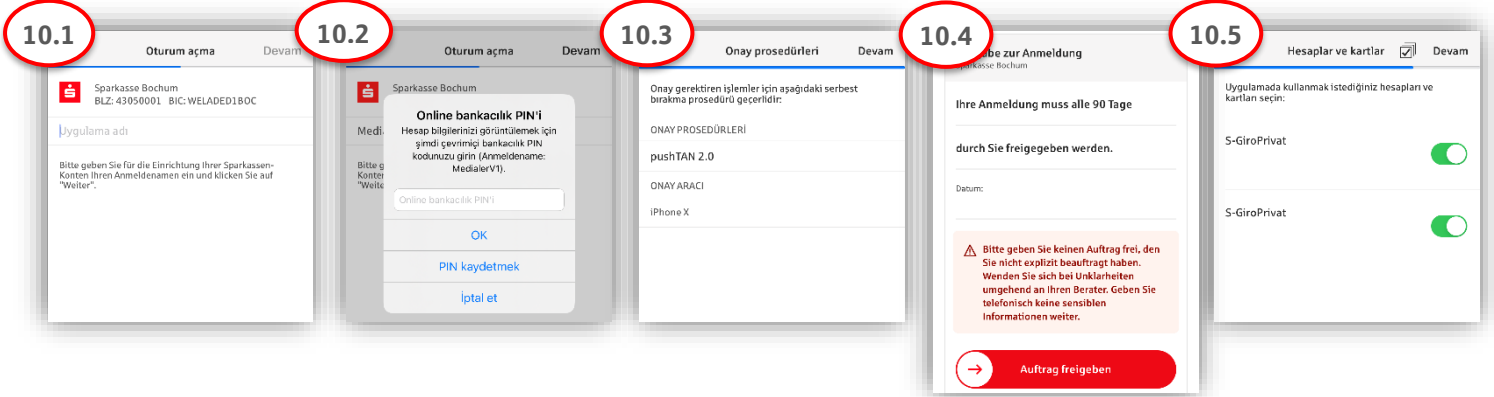
Mevcut bir hesabım var

Burada da kendinize bir şifre oluşturunuz ve şifreyi tekrar girerek tasdik ediniz.

9 **BLZ 43050001** üzerinden Sparkasse Bochum seçiniz ve girdiyi tasdik ediniz.

10 Son olarak, online bankacılık için veri bağlantısını kurun:

- 1 Online bankacılık **kullanıcı adınızı (Anmeldename)** giriniz
- 2 **Online Bankacılık PIN** kodunu (**Online-Banking PIN**) giriniz, işlemi basitleştirmek adına bunu kaydetmeniz mümkündür
- 3 Cep telefonunuza yapılan atamayı kontrol ediniz ve „Devam“ butonu ile tasdik ediniz
- 4 Erişiminizi pushTAN uygulamasından onaylayınız. Bir silme hareketi ile görevi aktive ediniz.
- 5 Uygulamaya eklenecek **hesapların seçilmesi**



Süper! Erişiminiz şimdi kurulmuştur.

Bundan böyle Sparkasse uygulaması çok sayıdaki işlevleri ile size refakat edecektir.

Alternatif olarak, video eğitimimiz için aşağıdaki Karekodu tarayabilirsiniz:

Bilgi: Videolar sadece Almanca dilinde mevcuttur

